

fermacell greenline

Interjero apdaila, turinti
teigiamos įtakos Jūsų sveikatai

Kovas, 2016



fermacell[®]



fermacell greenline lengvas būdas sukurti sveikus namus



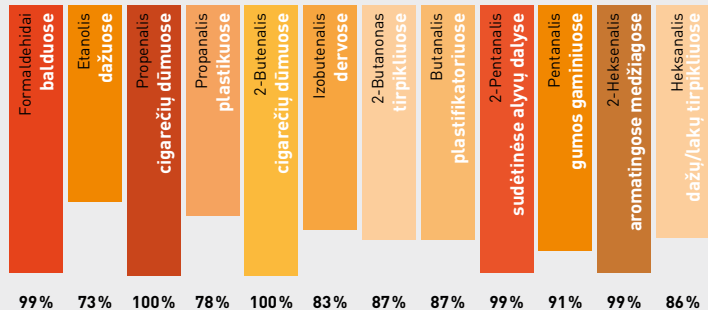
Ir namie, ir darbe nuolat susiduriame su didele teršalų, tokių kaip formaldehidai, koncentracija. Jie gali sukelti rimtų sveikatos problemų. Kiti aldehydai ir ketonai, dažnai vadinami LOJ (lakieji organiniai junginiai), taip pat gali turėti neigiamos įtakos mūsų savijautai ir sveikatai.

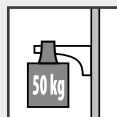
Kvėpuoti švarių ir nekenksmingu oru namuose, nesibaiminant dėl neigiamos įtakos sveikatai – to gali būti pasiekta, kai

sieny apdaila yra atlikta su **fermacell greenline** gipso plaušų plokštėmis.

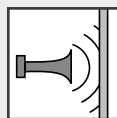
fermacell greenline statybinės plokštės visam laikui absorbuoja iš oro lakiuosius organinius junginius (LOJ) ir juos neutralizuoja, pastebimai pagerindama oro kokybę statiniuose. fermacell pritaikė orą valančias avių vilnos savybes gipso plaušų plokštėms. Dėl ypatingos plokščių dangos teršalai yra „surišami“ ir negrįžtamai suardomi.

Naudojant fermacell greenline produktus kenksmingų medžiagų kiekis pastebimai sumažėja.





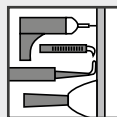
Ypatingai
stabili ir stipri



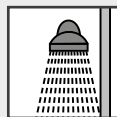
Puiki garso
izoliacija



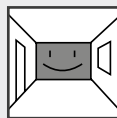
Priešgaisrinė
sauga



Lengvai
montuojama



Tinkama
drėgnoms
patalpoms



Sveikas
patalpų
mikroklimatas

fermacell greenline – svarbiausi privalumai

■ Perspektyvesnės interjero sąlygos

fermacell greenline absorbuoja ir neutralizuoja kenksmingas medžiagas – greitai ir visam laikui.

■ Sukuria komforto jausmą

fermacell greenline gebėjimas absorbuoti kenksmingas medžiagas turi ilgalaikį poveikį.

■ Puikus pagrindas apdailai

fermacell greenline išlieka efektyvi ir po sienų bei grindų dangomis.

■ Aktyvus oro valymas

fermacell greenline naudingosios savybės buvo išbandytos bei patvirtintos Cologne-based eco-INSTITUTE.


Sveikata ir gerovė:

fermacell greenline yra nealergizuojanti

Kaip tai daroma: sienos ir lubos su fermacell greenline



1 Sumontuokite medinį ar metalinį karkasą su izoliacine medžiaga. Tada montuokite **fermacell greenline** plokštes.



2 Pritvirtinkite plokštes prie pagrindo su **fermacell** sraigtais 20 cm intervalais.



3 Užtepkite **fermacell greenline** klijų ant plokštės briaunos ir tęskite montavimą.



4 Pašalinkite sudžiūvusių klijų perteklių.

Produktas	Sąnaudos 1 m ²
fermacell greenline gipso plaušų plokštė (1 000 x 1 500 x 10 mm)	0,7 plokštės
Medinis ar metalinis karkasas	3,2 m
fermacell sraigčiai 3,9 x 30 mm	13 vnt./m ² sienoms 22 vnt./m ² luboms
fermacell greenline klijai	35 ml
fermacell siūlių glaistas	0,1 kg

Įrankių sąrašas

- Akumuliatorinis suktukas
- Pjūklėlis
- Apdailos arba tinkavimo mentelė
- Antgalis klijų tūtelėms

Naudojimo sritys

Siekiant gerinti patalpų oro kokybę puikiai tinka naudoti gyvenamųjų kambarių, miegamųjų ir biurų, loftų, žaidimų kambarių bei kitų patalpų apdailai. Geriausi rezultatai pasiekiami apdailai naudojant dažus ar kitą sienų dangą, kuri yra atvira difuzijai.



Kaip tai daroma: grindų įrengimas su fermacell greenline sausų grindų sistema



Sudėkite kompensacinę perimetro juostą. Grindų elementams, kurie glausis prie sienos, reikia nupjauti išsikišusį plokštės kraštą.



Užtepkite **fermacell greenline** klijų grindimis ant išsikišusio plokštės krašto. Uždėkite kitą grindų elementą.



Tvirtinkite su **fermacell** sraigtais.



Nuskuskite sukietėjusį klijų perteklių. Jei reikia – sulyinkite siūles bei tvirtinimo detales.

Produktas	Sąnaudos 1 m ²
fermacell greenline sausų grindų elementas (1 500 x 500 x 20 mm)	1,4 plokštės
fermacell greenline klijai grindimis	80 – 100 g
fermacell sraigčiai (19 ar 22 mm)	15
fermacell siūlių glaistas	0,2 kg



Patarimas

fermacell greenline grindų elementus montuokite bėgančios eilės principu.

Įrankių sąrašas

- Akumuliatorinis suktukas
- Pjūklelis ar elektrinis diskinis pjūklas
- Apdailos arba tinkavimo mentelė



Naudojimo sritys

Grindys sveikam interjerui – koridoriams, gyvenamiesiems kambariams, biurams. Taip pat puikiai tinka kaip pagrindas didelio formato grindinėms plytelėms klijuoti.


Greitas įrengimas: grindimis galima vaikščioti vos tik jas sudėjus.

Paprastas būdas lubų, sienų ar pasvirusių lubų apdailai




- 1 **fermacell** greenline gipso plaušų plokštės
- 2 **fermacell** Jointstick siūlių klėjai greenline
- 3 **fermacell** siūlių glaistas
- 4 **fermacell** FST užbaigiamasis glaistas
- 5 Garo izoliacija
- 6 Šilumos izoliacija
- 7 Karkasas

Tvirtoms grindims įrengti



- 1 **fermacell** greenline sausų grindų elementai
- 2 **fermacell** greenline klėjai grindims
- 3 **fermacell** sraigtai
- 4 **fermacell** kompensacinė perimetro juosta
- 5 **fermacell** greenline gipso plaušų plokštė

Apdailos patarimas: išlyginkite nelygias grindis



Puikiai tinka išlyginti didelius nelygumus: **fermacell** sukimbantis išlyginamasis mišinys.

Grindų įrengimas su fermacell

- 1 Apsauga birioms medžiagoms nuo prabyrėjimo
- 2 Sausas išlyginamasis mišinys
- 3 Instaliaciniai vamzdeliai
- 4 Sausų grindų elementai

Nedideliems nelygumams išlyginti naudokite **fermacell** savaime išsilyginantį mišinį (iki 20 mm).

fermacell priedai

Sukomplektuota sistema sveikesiems namams



fermacell

greenline „vieno žmogaus“ mažų matmenų plokštė – puikiai tinka luboms, nuožulniems paviršiams bei sienoms; su patalpų oro valymo savybėmis.



fermacell

greenline sausų grindų elementas – ekologiškas sprendimas, kur reikia smūginio garso izoliacijos bei tvirtų grindų.



fermacell

greenline Jointstick klijai – ekologiški klijai užtikrintai fermacell gipso plaušų plokštėms klijuoti.



fermacell

greenline klijai grindims – ekologiški klijai patikimai fermacell grindų elementams klijuoti.



fermacell

sraigatai – optimaliai tvirtinti fermacell gipso plaušų plokščių ir grindų elementus.



fermacell

FST užbaigiamasis glaistas – paruoštas naudoti glaistas gipso plaušų plokštėms.



fermacell

kompensacinė perimetro juosta – apsaugo nuo smūginio garso plitimo bei atskiria grindų elementus nuo sienos.



fermacell

apsauga birioms medžiagoms nuo prabyrėjimo.



Nelygioms grindims: sausas išlyginamasis mišinys, sukimbantis išlyginamasis mišinys ar savaime išsilyginantis mišinys.



Daugiau informacijos,
montavimo vaizdo įrašų,
montavimo instrukcijų bei
naudingų patarimų ieškokite:

www.sveikastatyba.lt/fermacell

www.sveikastatyba.lt

Įgaliotas fermacell atstovas
Lietuvoje
Neries kr. 16, LT-48402 Kaunas

[www.sveikastatyba.lt/
fermacell](http://www.sveikastatyba.lt/fermacell)

fermacell[®]

**Norėdami sužinoti daugiau informacijos,
apsilankykite fermacell interneto
tinklalapyje.**

Techninės modifikacijos gali būti keičiamos.
Paskutinį kartą atnaujinta: 2016 m. kovo mėn.
Galioja naujausias leidinys.

Dėl detalesnės informacijos ar konsultacijos
susisiekite su fermacell klientų aptarnavimo
centru Lietuvoje:
Tel. +370 699 96861, +370 601 72224,
El. p. info@sveikastatyba.lt

Informacija internete:
www.sveikastatyba.lt/fermacell
www.sveikastatyba.lt

fermacell[®] – tai registruotas prekės
ženklas ir XELLA grupės įmonė.